

Greenstat AS

Resultat 01.01-31.12.

2020	2019			2020
Selskap				Gruppe
<u>2 347 738</u>	<u>1 276 453</u>	2, 11		<u>6 571 725</u>
2 347 738	1 276 453			6 571 725
-	178 750			969 544
11 015 928	3 514 167	3, 10		17 928 390
4 828 691	3 911 336	3		6 241 352
<u>90 543</u>	<u>45 089</u>			<u>162 192</u>
15 935 162	7 649 342			25 301 478
-	-	5	Andel resultat fra tilknyttede selskap	5 - 641 175
- 13 587 424	- 6 372 889			- 19 370 928
67 682	38 745			77 732
- 5 310 265	- 156 065	5	Nettskrivning av finansielle eiendeler	-
- 86 474	- 47 851		Annen finanskostnad	- 104 722
<u>- 5 329 057</u>	<u>- 165 171</u>		Netto finansresultat	- 26 990
- 18 916 482	- 6 538 061			- 19 397 919
- 18 916 482	- 6 538 061			- 19 397 919
- 18 916 482	- 6 538 061			- 19 397 919

Greenstat AS

31.12.2020	31.12.2019			31.12.2020	31.12.2019
Selskap				Gruppe	
EIENDELER					
LANGSIKTIGE EIENDELER					
Immaterielle eiendeler					
219 178	85 208	13	Merkevare og andre immaterielle eiendeler	276 600	85 208
219 178	85 208		<i>Sum Immaterielle eiendeler</i>	276 600	85 208
Varige driftsmidler					
147 275	-		Driftsløsøre, inventar, verktøy, kontormaskiner ol	600 349	-
147 275	-		<i>Sum varige driftsmidler</i>	600 349	-
Finansielle anleggsmidler					
1 600 875	131 140	5	Investeringer i datterselskap	-	-
2 437 602	125 102	5	Investeringer i tilknyttet selskap	1 733 656	62 331
5 613 266	553 636	12	Investeringer i aksjer og andeler	5 665 970	553 636
2 721 939	1 656 000	6	Lån til foretak i samme konsern	-	-
340 000	15 000	6	Lån til tilknyttet selskap og felles...	340 000	15 000
160 276	-		Konvertibelt lån	160 276	-
12 873 958	2 480 878		<i>Sum finansielle anleggsmidler</i>	7 899 902	630 967
13 240 411	2 566 086		SUM LANGSIKTIGE EIENDELER	8 776 852	716 175
OMLØPSMIDLER					
-	-		Innkjøpte varer for videresalg	323 320	-
Fordringer					
459 618	440 600	6	Kundefordringer	1 245 551	156 863
450 248	900 100		Andre fordringer	1 266 551	1 972 323
909 865	1 340 700		<i>Sum fordringer</i>	2 512 103	2 129 186
37 290 115	9 167 849	7	Bankinnskudd, kontanter og lignende	41 378 979	10 686 427
38 199 980	10 508 549		SUM OMLØPSMIDLER	44 214 401	12 815 613
51 440 392	13 074 634		SUM EIENDELER	52 991 253	13 531 788

Greenstat AS

31.12.2020		31.12.2019				31.12.2020		31.12.2019	
Selskap						Gruppe			
EGENKAPITAL									
Innskutt egenkapital									
28 066 606	16 515 004	8,9		Aksjekapital	8,9	28 066 606	16 515 004		
	12 151 148	9		Overkurs	9	-	12 151 148		
22 365 545	1 976 043	9		Ikke registrert Kapitalforhøyelse	9	22 365 545	1 976 043		
<u>50 432 151</u>	<u>30 642 195</u>			<i>Sum innskutt egenkapital</i>		<u>50 432 151</u>	<u>30 642 195</u>		
Opptjent egenkapital									
- 1 070 836	- 18 295 469	9,4		Annen egenkapital	9,4	- 2 122 586	- 18 865 783		
<u>- 1 070 836</u>	<u>- 18 295 469</u>			<i>Sum opptjent egenkapital</i>		<u>- 2 122 586</u>	<u>- 18 865 783</u>		
49 361 315	12 346 726			SUM EGENKAPITAL		48 309 565	11 776 412		
GJELD									
Langsiktig gjeld									
-	-			Øvrig langsiktig gjeld		379 733	-		
<u>-</u>	<u>-</u>			<i>Sum Langsiktig gjeld</i>		<u>379 733</u>	<u>-</u>		
Kortsiktig gjeld									
535 459	168 164	6		Leverandørgjeld		816 192	413 161		
1 125 598	184 551			Skyldige offentlige avgifter		2 008 782	529 555		
418 020	375 193			Annen kortsiktig gjeld		1 476 982	812 658		
<u>2 079 077</u>	<u>727 909</u>			<i>Sum kortsiktig gjeld</i>		<u>4 301 956</u>	<u>1 755 375</u>		
2 079 077	727 909			SUM GJELD		4 681 689	1 755 375		
51 440 392	13 074 634			SUM EGENKAPITAL OG GJELD		52 991 254	13 531 787		

Bergen 19.05.2021




Vegard Frihammer

Daglig leder



Bernt Skeie

Styretsleder



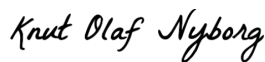
Katharina Ringen Asting

Styremedlem



Tom Georg Olsen

Styremedlem



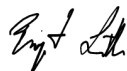
Knut Olaf Nyborg

Styremedlem



Pål Tobiasson

Styremedlem



Birgit Marie Liødden

Styremedlem

GREENSTAT AS

KONTANTSTRØMOPPSTILLING

2020			2020
Selskap			Gruppe
Kontantstrømmer fra operasjonelle aktiviteter			
-	18 916 482		-
			19 397 919
	90 543		641 175
			162 192
-	19 018		-
			323 320
	367 294		-
			1 088 688
	1 433 726	6	403 030
			2 849 322
	<u>5 985 720</u>	10	<u>5 985 720</u>
-	<u>11 058 216</u>		<u>10 768 487</u>
			<i>Netto kontantstrøm fra operasjonelle aktiviteter</i>
Kontantstrømmer fra investeringsaktiviteter			
-	371 789		-
			953 934
-	7 402 130	5	-7 424 834
-	2 830 674	6	-
			325 000
-	160 276		-
			160 276
-	<u>1 104 168</u>		<u>1 104 168</u>
-	<u>11 869 036</u>		<u>9 968 211</u>
			<i>Netto kontantstrøm fra investeringsaktiviteter</i>
Kontantstrømmer fra finansieringsaktiviteter			
			379 733
	51 049 517	9	51 049 517
	<u>51 049 517</u>		<u>51 429 250</u>
			<i>Netto kontantstrøm fra finansieringsaktiviteter</i>
28 122 264			30 692 551
			Netto endring i kontanter og kontantekvivalenter
			Beholdning av kontanter og kontantekvivalenter ved periodens begynnelse
	9 167 849	7	10 686 427
			Beholdning av kontanter og kontantekvivalenter ved periodens slutt
37 290 113			41 378 978

Note 1 Regnskapsprinsipper

Årsregnskapet er satt opp i samsvar med regnskapslovens bestemmelser og god regnskapsskikk. Årsregnskapet var i 2019 satt opp i samsvar med regnskapsloven og god regnskapsskikk for små foretak. Overgangen har medført at det utarbeides konsernregnskap for regnskapsåret 2020, mens overgangen for selskapsregnskapet ikke har medført endringer i sammenligningstallene.

Konsolidering

Konsernregnskapet inkluderer Greenstat AS og selskaper som Greenstat AS har bestemmende innflytelse over. Bestemmende innflytelse oppnås normalt når konsernet eier mer enn 50 % av aksjene i selskapet, og konsernet er i stand til å utøve faktisk kontroll over selskapet. Minoritetsinteresser inngår i konsernets egenkapital. Transaksjoner og mellomværende mellom selskapene i konsernet er eliminert. Konsernregnskapet er utarbeidet etter ensartede prinsipper, ved at datterselskapet følger de samme regnskapsprinsipper som morselskapet.

Oppkjøpsmetoden benyttes ved regnskapsføring av virksomhetssammenslutninger. Selskaper som er kjøpt eller solgt i løpet av år et inkluderes i konsernregnskapet fra det tidspunktet kontroll oppnås og inntil kontroll opphører.

Tilknyttede selskaper er enheter hvor konsernet har betydelig (men ikke bestemmende) innflytelse, over den finansielle og operasjonelle styringen (normalt ved eierandel på mellom 20 % og 50 %). Konsernregnskapet inkluderer konsernets andel av resultat fra tilknyttede selskaper regnskapsført etter egenkapitalmetoden fra det tidspunktet betydelig innflytelse oppnås og inntil slik innflytelse opphører.

Når konsernets tapsandel overstiger investeringen i et tilknyttet selskap, reduseres konsernets balanseførte verdi til null og ytterligere tap regnskapsføres ikke med mindre konsernet har en forpliktelse til å dekke dette tapet.

Bruk av estimater

Ledelsen har brukt estimater og forutsetninger som har påvirket resultatregnskapet og verdsettelsen av eiendeler og gjeld, samt usikre eiendeler og forpliktelser på balansedagen under utarbeidelsen av årsregnskapet i henhold til god regnskapsskikk.

Valuta

Transaksjoner i utenlandsk valuta omregnes til kursen på transaksjonstidspunktet. Pengeposter i utenlandsk valuta omregnes til norske kroner ved å benytte balansedagens kurs. Ikke-pengeposter som måles til historisk kurs uttrykt i utenlandsk valuta, omregnes til norske kroner ved å benytte valutakursen på transaksjonstidspunktet. Ikke-pengeposter som måles til virkelig verdi uttrykt i utenlandsk valuta, omregnes til valutakursen fastsatt på måletidspunktet. Valutakursendringer resultatføres løpende i regnskapsperioden under andre finansposter.

Salgsinntekter

Inntekter fra salg av varer resultatføres når levering har funnet sted og det vesentligste av risiko og avkastning er overført.

Inntekter fra salg av tjenester og langsiktige tilvirkingsprosjekter resultatføres i takt med prosjektets fullføringsgrad, når utfallet av transaksjonen kan estimeres på en pålitelig måte. Fremdriften måles som påløpte timer i forhold til totalt estimerte timer. Når transaksjonens utfall ikke kan estimeres pålitelig, vil kun inntekter tilsvarende påløpte prosjektkostnader inntektsføres. I den perioden det blir identifisert at et prosjekt vil gi et negativt resultat, vil det estimerte tapet på kontrakten bli resultatført i sin helhet.

Skatt

Skattekostnad består av betalbar skatt og endring i utsatt skatt. Utsatt skatt/skattefordel er beregnet på alle forskjeller mellom regnskapsmessig og skattemessig verdi på eiendeler og gjeld. Utsatt skatt er beregnet med 22% på grunnlag av de midlertidige forskjeller som eksisterer mellom regnskapsmessige og skattemessige verdier, samt skattemessig underskudd til fremføring ved utgangen av regnskapsåret. Netto utsatt skattefordel balanseføres i den grad det er sannsynlig at denne kan bli utnyttet.

Betalbar skatt og utsatt skatt er regnskapsført direkte mot egenkapitalen i den grad skattepostene relaterer seg til poster ført direkte mot egenkapitalen.

Klassifisering og vurdering av balanseposter

Omløpsmidler og kortsiktig gjeld omfatter poster som forfaller til betaling innen ett år etter anskaffelsestidspunktet, samt poster som knytter seg til varekretsløpet. Øvrige poster er klassifisert som anleggsmiddel/langsiktig gjeld.

Omløpsmidler vurderes til laveste av anskaffelseskost og virkelig verdi. Kortsiktig gjeld balanseføres til nominelt beløp på opptakstidspunktet.

Anleggsmidler vurderes til anskaffelseskost, fratrukket av- og nedskrivninger. Langsiktig gjeld balanseføres til nominelt beløp på etableringstidspunktet.

Varige driftsmidler

Varige driftsmidler balanseføres og avskrives lineært over driftsmidlets forventede levetid. Vesentlige driftsmidler som består av betydelige komponenter med ulik levetid er dekomponert med ulik avskrivningstid for de ulike komponentene. Direkte vedlikehold av driftsmidler kostnadsføres løpende under driftskostnader, mens påkostninger eller forbedringer tillegges driftsmidlets kostpris og avskrives i takt med driftsmidlet. Dersom gjenvinnbart beløp av driftsmiddelet er lavere enn balanseført verdi foretas nedskrivning til gjenvinnbart beløp. Gjenvinnbart beløp er det høyeste av netto salgsverdi og verdi i bruk. Verdi i bruk er nåverdien av de fremtidige kontantstrømmene som eiendelen forventes å generere.

Datterselskap/tilknyttet selskap

Datterselskapet og tilknyttede selskaper vurderes etter kostmetoden i selskapsregnskapet. Investeringen er vurdert til anskaffelseskost for aksjene med mindre nedskrivning har vært nødvendig. Det er foretatt nedskrivning til virkelig verdi når verdifall skyldes årsaker som ikke kan antas å være forbigående og det må anses nødvendig etter god regnskapsskikk. Nedskrivninger er reversert når grunnlaget for nedskrivning ikke lenger er til stede.

Utbytte, konsernbidrag og andre utdelinger fra datterselskap er inntektsført samme år som det er avsatt i givers regnskap. Overstiger utbyttet / konsernbidraget andel av opptjent resultat etter anskaffelsestidspunktet, representerer den overskytende del tilbakebetaling av investert kapital, og utdelingene er fratrukket investeringens verdi i balansen til morselskapet.

Varebeholdninger

Varelager regnskapsføres til det laveste av anskaffelseskost og netto salgspris. Netto salgspris er estimert salgspris ved ordinær drift etter fradrag for beregnede nødvendige utgifter for gjennomføring av salget. Anskaffelseskost tilordnes ved bruk av FIFO metoden og inkluderer utgifter påløpt ved anskaffelse av varene og kostnader for å bringe varene til nåværende tilstand og plassering.

Fordringer

Kundefordringer og andre fordringer er oppført i balansen til pålydende etter fradrag for avsetning til forventet tap. Avsetning til tap gjøres på grunnlag av individuelle vurderinger av de enkelte fordringene. I tillegg gjøres det for øvrige kundefordringer en uspesifisert avsetning for å dekke antatt tap på krav.

Kortsiktige plasseringer

Kortsiktige plasseringer (aksjer og andeler vurdert som omløpsmidler) vurderes til laveste av anskaffelseskost og virkelig verdi på balansedagen. Mottatt utbytte og andre utdelinger fra selskapene inntektsføres som annen finansinntekt.

Kontantstrømoppstilling

Kontantstrømoppstillingen er utarbeidet etter den indirekte metode. Kontanter og kontantekvivalenter omfatter kontanter, bankinnskudd og andre kortsiktige, likvide plasseringer.

Note 2 Offentlige tilskudd

Greenstat AS har i 2020 mottatt offentlig tilskudd på kr 304 167. Gruppen samlet har mottatt kr 1 699 167 i offentlige tilskudd

Note 3 Lønnskostnader, antall ansatte, godtgjørelser, lån til ansatte og godtgjørelse til revisor

Lønnskostnader	Greenstat AS		Gruppe
	2020	2019	2020
Lønninger	3 456 840	2 912 095	9 226 817
Arbeidsgiveravgift	1 337 426	431 137	2 157 072
Pensjonskostnader	146 342	116 385	361 978
Ansatt opsjoner	5 985 720	-	5 985 720
Andre ytelser	89 600	54 550	196 803
Sum	11 015 928	3 514 167	17 928 390

Gjennomsnittlig antall årsverk	4,40	3,70	17
--------------------------------	------	------	----

Ytelser til ledende personer mv.

	2020				
	Lønn	Styreonorar	Bonus	Annen godtgjørelse	Sum
Daglig leder	982 038	-	79 583	93 139	1 154 760
Styret	-	25 000	-	-	25 000

	2019				
	Lønn	Styreonorar	Bonus	Annen godtgjørelse	Sum
Daglig leder	740 252	-	77 500	64 715	882 467
Styret	-	-	-	-	-

Bonus og aksjebasert avlønning

Enkelte ledende ansatte har avtale om 1 månedslønn i bonus som utbetales med bakgrunn i måloppnåelse

Ved aksjebasert avlønning skal kostnadsforingen spesifiseres på de aktuelle postene i resultatregnskapet.

Verdsetting av frittstående tegningsrettigheter: Virkelig verdi av frittstående tegningsrettigheter tildelt i perioden er beregnet ved hjelp av Black-Scholes modell for opsjonsprising. Virkelig verdi er beregnet til kr 6 mill.

Det er flere faktorer som er lagt til grunn i prismetoden og som påvirker beregnet virkelig verdi av tildelte tegningsrettigheter.

Som forutsetninger for beregningene er benyttet:

	2020
Kurs ved tildeling	2,40
Innløsningskurs	1
Opsjonens varighet (år)	3
Risikofri rente (%)	0,28 %
Volatilitet (%)	55 %

Frittstående tegningsrettigheter til ledende ansatte

13 personer i selskapet har mottatt tegningsrettigheter på selskapets aksjer i løpet av året. Konsernledelsen har følgende beholdning av opsjoner:

	Beholdn opsjoner IB	Tildelte opsjoner	Bortfalte opsjoner	Utøvde opsjoner	Gj.sn. Utøvelsespris	Beholdn. opsjoner UB
Ledende ansatte						
Vegard Frihammer	-	1 000 000	-	-	1	1 000 000
Siri Lynvi-Østerhus	-	200 000	-	-	1	200 000
Karen Landmark	-	180 000	-	-	1	180 000
Torstein Torsen Ekern	-	400 000	-	-	1	400 000
Tomas Fiksdal	-	500 000	-	-	1	500 000
Sum	-	2 280 000	-	-		2 280 000

Selskapet har utstedt 4 000 000 frittstående tegningsretter etter aksjeloven § 11-12. 4. Det skal ikke ytes vederlag for tegningsrettene. Hver tegningsrett skal gi rett til én ny aksje. Utøvelse av samtlige tegningsretter vil innebære en maksimal kapitalforhøyelse på NOK 4 000 000. Vederlag for aksjer som utstedes i henhold til tegningsrettene skal være NOK 1 per aksje. Dersom det foretas disposisjoner som påvirker selskapets aksjer, aksjekapital eller egenkapital på en negativ måte for rettighetshaverne, står styret fritt til å justere vederlaget tilsvarende. Ved aksjespleis står styret fritt til å oppjustere vederlaget tilsvarende. Tegningsrettene kan ikke utøves før 01.07.2021. Fristen for å kreve utstedt aksjer er 31.05.2023. Tegningsrettene kan i perioden 01.07.2021-31.05.2023 utøves når det gjennomføres en emisjon i selskapet eller ved salg av aksjer, i begge tilfeller hvor aksjene som utstedes eller selges prises til NOK 4 eller mer. Det er videre vilkår for utøvelse av tegningsrettene at i) samlet emisjonsbeløp eller kjøpesum er på MNOK 10 eller mer og ii) emisjonen er tegnet/innbetalt eller aksjesalget er gjennomført innen 30.04.2023. Selskapet plikter å opplyse rettighetshaverne når vilkårene for utøvelse av tegningsrettighetene er oppfylt.

Revisor

Godtgjørelse til revisor er fordelt på følgende:

Revisjonshonorar fordeles på følgende områder	Greenstat AS		Gruppe	
	2020	2019	2020	2020
Lovpålagt revisjon	52 530		24 450	52 530
Andre attestasjonstjenester	96 008		68 349	145 208
Andre tjenester utenfor revisjonen	337 090		24 000	337 090
Sum	485 628		116 799	534 828

Merverdiavgift er ikke inkludert i revisjonshonoraret.

Note 4 Skatt

Beregning av årets skattegrunnlag:	Greenstat AS		Gruppe	
	2020	2019	2020	2020
Resultat før skattekostnad	-18 916 482	-6 538 061		-19 397 919
Permanente forskjeller	12 635 601	2 093 467		21 290
Endring i midlertidige forskjeller	-23 384	-		-82 048
Årets skattegrunnlag	-6 304 265	-4 444 594		-19 458 677

Oversikt over midlertidige forskjeller:

Fordringer	-	-		-5 778
Anleggsmidler	55 563	32 179		-76 270
Avsetning etter god regnskapsskikk	-	-		-
Akk. Fremførbart underskudd	-22 532 003	-16 227 739		-29 690 734
Sum	-22 476 440	-16 195 560		-29 772 782

Forskjeller som ikke inngår i utsatt skatt/-

skattefordel	22 476 440	16 195 560		29 772 782
Utsatt skatt / skattefordel	-	-		-

Greenstat AS har totalt MNOK 22,5 i underskudd til fremføring per 31.12.2020. Utsatt skattefordel knyttet til fremførbart underskudd i enkelte datterselskap på totalt MNOK 7, er ikke balanseført per 31.12.2020. Dette skyldes at selskapet ikke forventer å kunne utnytte underskuddet over de neste årene.

Note 5 Datterselskap, tilknyttet selskap m v

Selskaps navn	Ervervet	Kontor	2020		2019	
			Eierandel	St.andel	Eierandel	St.andel
Greensight AS	21.11.2016	Bergen, Norge	100 %	100 %	100 %	100 %
Greenstat Asia AS	14.02.2020	Bergen, Norge	100 %	100 %		
Greenstat Energy AS	12.01.2018	Arendal, Norge	100 %	100 %	100 %	100 %
Greenstat Hydrogen AS	17.02.2017	Bergen, Norge	100 %	100 %	100 %	100 %
Greenstation AS	29.06.2017	Bergen, Norge	100 %	100 %	100 %	100 %
Hydrogen Viking AS	29.08.2017	Bergen, Norge	33 %	33 %	33 %	33 %
Glomfjord Hydrogen AS	22.06.2016	Meløy, Norge	33 %	33 %	33 %	33 %
Green Yacht AS	25.10.2020	Bergen, Norge	28 %	28 %		
Meraker Hydrogen AS	05.06.2020	Sjørdal, Norge	25 %	25 %		
H2 Marine AS	11.01.2019	Bergen, Norge	23 %	23 %	25 %	25 %
Viken Hydrogen AS	19.12.2019	Lillestrøm, Norge	25 %	25 %	25 %	25 %

Investeringer i datterselskap og tilknyttedeselskap vurderes etter kostmetoden i selskapsregnskapet. I konsernregnskapet vurderes tilknyttedeselskap etter egenkapitalmetoden.

Greenstat Hydrogen India PVT Ltd som gruppen eier 65% er utelatt fra konsolideringen på grunn av at selskapets størrelse ikke har betydning for å bedømme konsernets stilling og resultat, i henhold til regnskapsloven § 3-8. Greenstat Hydrogen India PVT Ltd egenkapital og resultat for foregående regnskapsperiode var hhv. kr 45 350 og kr - 13 040

Investeringer etter egenkapitalmetoden (konsernregnskapet)**Beregning av balanseført verdi pr 31.12.**

Selskaps navn	Inngående balanse 1.1.	Innbetalt / tilbakebetalt		Årets resultatandel	Utgående balanse 31.12.
		kapital			
Hydrogen Viking AS	-	-	-	-	-
Glomfjord Hydrogen AS	60 602	250 000	-	286 721	23 881
Green Yacht AS	-	937 500	-	98 560	838 940
Meraker Hydrogen AS	-	125 000	-	30 936	94 065
H2 Marine AS	1 729	-	-	-	1 729
Viken Hydrogen AS	0	1 000 000	-	224 959	775 041
Sum	62 331	2 312 500	-	641 175	1 733 656

Investering etter kostmetoden (Selskapsregnskapet)

Selskaps navn	Aksjekapital	Antall aksjer	Balanseført verdi	Egenkapital	Resultat 2020
Greensight AS	45 000	30 000	575 372	575 372	-1 539 344
Greenstat Asia AS	30 000	30 000	30 000	-1 262 125	-1 292 125
Greenstat Energy AS	90 000	30 000	629 933	629 933	-2 581 076
Greenstat Hydrogen AS	30 000	30 000	35 570	-1 470 936	-930 364
Greenstation AS	30 000	30 000	30 000	-177 245	-136 677
Hydrogen Viking AS	90 000	90 000	30 000	-59 945	-11 708
Glomfjord Hydrogen AS	1 075 000	1 075 000	310 602	64 792	-868 851
Green Yacht AS	1 850 000	1 850 000	937 500	1 244 729	-352 882
Meraker Hydrogen AS	100 000	1 000	125 000	370 688	-123 742
H2 Marine AS	30 000	7 000	7 000	-2 000 875	-2 008 391
Viken Hydrogen AS	100 000	100 000	1 027 500	2 890 070	-899 835

I selskapsregnskapet er investeringene i Greensight AS og Greenstat Energy AS nedskrevet med henholdsvis TNOK 2 310 og TNOK 3 000

Note 6 Mellomværende med selskap i samme konsern og tilknyttede selskap
Greenstat AS

Fordringer	Datterselskap		Tilknyttede selskap	
	2020	2019	2020	2019
Lån til foretak i samme konsern	5 455 000	1 656 000	330 000	15 000
Kundefordringer	246 835	439 600	-	-
Andre fordringer	-	667 923	-	-
Sum	5 701 835	2 763 523	330 000	15 000
Herav fordringer som forfaller > 1 år	-	-	-	-

I selskapsregnskapet er det foretatt tapsavsetning på lån gitt til Greenstat Asia AS og Greenstat Hydrogen AS på henholdsvis TNOK 1 262 og TNOK 1 221

I selskapsregnskapet er det også reversert tidligere års tapsavsetning for totalt TNOK 1 154

Gjeld	Datterselskap	
	2020	2019
Leverandørgjeld	41 250	-
Sum	41 250	-

Gruppe

Fordringer	Tilknyttede selskap	
	2020	2019
Kundefordringer	330 000	15 000
Sum	330 000	15 000
Herav fordringer som forfaller > 1 år	-	-

Det eksisterer ingen pantstillelse, garantier eller annen sikkerhetsstillelse til fordel for foretak i samme konsern.

Note 7 Bankinnskudd

	Greenstat AS		Gruppe	
	2020	2019	2020	2019
Bundne skattetrekksmidler	139 815	322 948	595 427	534 981
Øvrige bankinnskudd og kontanter	37 150 300	8 844 901	40 783 552	10 686 427
Sum bankinnskudd, kontanter o.l.	37 290 115	9 167 849	41 378 979	11 221 408

Note 8 Aksjekapital og aksjonærinformasjon

Aksjekapitalen består av:	Greenstat AS		
	Antall	Pålydende	Balanseført
Ordinære aksjer	28 483 273	1	28 483 273
Sum	28 483 273	1	28 483 273

Greenstat AS har 1 127 aksjonærer pr 31.12.2020.

Oversikt over de største aksjonærene pr 31.12.2020:

	Aksjer	Eierandel	Stemmeandel
Meteva AS	1 211 667	3,56 %	3,56 %
Pollen Vind AS	1 065 000	3,13 %	3,13 %
Myrlid AS	1 000 000	2,94 %	2,94 %
Sum	3 276 667	9,62 %	9,62 %
Øvrige aksjonærer (eierandel < 1%)	30 796 240	90,38 %	90,38 %
Totalt antall aksjer	34 072 907	100 %	100 %

Aksjer eid av ledende ansatte	Aksjer
Administrerende direktør Vegard Frihammer	355 069
Styremedlem Tom Georg Olsen	140 909
Styremedlem Pål Tobiasson	350 000
Sum	845 978

Per 31.12.2020 eier daglig leder 355 069 aksjer

Egne aksjer

Med bakgrunn i GF-vedtak fattet den 10.06.2020 har selskapet i løpet av 2020 kjøpt 416 667 aksjer i markedet til NOK 2,65 per aksje. Kjøpet er gjennomført med tanke på salg til ansatte og styre i selskapet, eller til andre som har vist interesse for selskapet.

Utvikling i selskapets egne aksjer	Antall	Pålydende per aksje	Sum (NOK)	Andel av aksjekapitalen
Beholdning pr. 01.01.2020	-	-	-	-
Erverv egne aksjer	416 667	1	416 667	1,2 %
Beholdning pr. 31.12.2020	416 667	1	416 667	1 %

Note 9 Egenkapital

Greenstat AS					
	Aksjekapital	Overkurs	Ikke registrert kapitalforhøyelse	Annen egenkapital	Sum
Egenkapital pr 31.12.2019	16 515 004	12 151 148	1 976 043	-18 295 469	12 346 726
Kapitalforhøyelse	11 968 269	18 691 747	20 389 502	-	51 049 518
Kjøp av egne aksjer	416 667	-	-	-687 501	-1 104 168
Utstedelse av tegningsrettigheter	-	-	-	5 985 720	5 985 720
Årets resultat	-	-30 842 895	-	11 926 413	-18 916 482
Egenkapital pr 31.12.2020	28 066 606	-	22 365 545	-1 070 837	49 361 314

Gruppe					
	Aksjekapital	Overkurs	Ikke registrert kapitalforhøyelse	Annen egenkapital	Sum
Egenkapital pr 31.12.2019	16 515 004	12 151 148	1 976 043	-18 865 783	11 776 412
Kapitalforhøyelse	11 968 269	18 691 747	20 389 502	-	51 049 518
Kjøp av egne aksjer	-416 667	-	-	-687 501	-1 104 168
Utstedelse av tegningsrettigheter	-	-	-	5 985 720	5 985 720
Årets resultat	-	-30 842 895	-	11 444 976	-19 397 919
Egenkapital pr 31.12.2020	28 066 606	0	22 365 545	-2 122 587	48 309 564

Note 10 Innskuddspensjon

Innskuddsplan

Gruppens pensjonsordninger tilfredsstiller kravene iht lov om obligatorisk tjenestepensjon. Pensjonsordningen er en innskuddsbasert ordning. Premieinnbetalingene til denne ordningen kostnadsføres løpende. Gruppeselskapene Greenstat AS, Greensight AS, Greenstat Energy AS, Greenstat Hydrogen AS innskuddsplaner omfatter alle ansatte og utgjør mellom 4% og 8% av lønnen. Per 31.12.2020 var det 18 medlemmer i ordningen.

Kostnadsført innskudd utgjorde i 2020 kr. 361 978

Note 11 Transaksjoner med nærstående parter

Selskapsregnskapet

Transaksjoner med nærstående parter er foretatt som del av den ordinære virksomheten og til armlengdes priser. De vesentligste transaksjonene som er foretatt er salg av timer fra mor til datterselskap for TNOK 1 787

Note 12 Aksjer og andeler i andre foretak m.v.

	Eierandel	Anskaffelses kost	Balanseført verdi	Markeds verdi
EVERFUEL A/S	0,1 %	1 760 000	1 760 000	10 000 000
Altered Power AS	0,7 %	99 630	99 630	99 630
Riversimple Movement Ltd	0,0 %	53 661	53 661	53 661
EVOY AS	0,7 %	499 975	499 975	499 975
Vimle AS	3,3 %	3 200 000	3 200 000	3 200 000
Sum		5 613 266	5 613 266	13 853 266

Note 13 Immaterielle eiendeler

Greenstat AS				
		Merkevare	Nettside	Sum
Anskaffelseskost pr 01.01.		16 000	114 297	130 297
Tilgang kjøpte immaterielle eiendeler		4 000	304 898	308 898
Avgang solgte immaterielle eiendeler		-	-	-
Anskaffelseskost 31.12.		20 000	419 195	439 195
Akkumulerte avskrivninger 31.12.	-	12 000 -	208 016 -	220 016
Balanseført verdi pr. 31.12.		8 000	211 179	219 179
Årets avskrivninger	-	8 000 -	166 927 -	174 927
Økonomisk levetid	3 år		5 år	
Avskrivningsplan	Lineær		Lineær	
Greenstat Gruppen				
		Merkevare	Nettside	Sum
Anskaffelseskost pr 01.01.		16 000	114 297	130 297
Tilgang kjøpte immaterielle eiendeler		4 000	365 698	369 698
Anskaffelseskost 31.12.		20 000	479 995	499 995
Akkumulerte avskrivninger 31.12.	-	12 000 -	211 394 -	223 394
Balanseført verdi pr. 31.12.		8 000	268 601	276 601
Årets avskrivninger	-	8 000 -	170 305 -	178 305
Økonomisk levetid	3 år		5 år	
Avskrivningsplan	Lineær		Lineær	

Note 14 COVID-19

I mars 2020 stengte Norge ned noe som gjorde at Greenstat gruppen måtte tilpasse arbeidsrutinene, da med stor grad av hjemmekontor og begrensede mulighet for reiser. Heldigvis ser vi at Greenstat var godt posisjonert med tanke på den krevende situasjonen vi har vært gjennom, og fortsatt står oppe i. Gjennom flere år har vi opparbeidet oss et stort nettverk og sterke samarbeidspartnere som vi samhandler godt med, også gjennom digitale samhandlingsløsninger. Våre prosjekter er langsiktige og kan videreutvikles selv med strenge koronarestriksjoner.

Selskapet er ikke direkte påvirket av pågående Covid-19 utbrudd. Selskapets kortsiktige planer for videre utvikling kan heller ikke sies å være påvirket eller forsinket. Styret og administrasjonen har vurdert selskapets finansielle stilling som solid og har tilstrekkelig finansiering til å dekke opp sine løpende forpliktelser. Styret og administrasjonen vurderer dog løpende behov for å iverksette kostnadsreduserende tiltak.

TITTEL	Greenstat Årsregnskap med noter 2020
FILNAVN	Årsregnskap med n...til signering.pdf
DOKUMENT-ID	d6382b1ca239f25f7898f03797340b2f85a0dd46
DATOFORMAT I TILSYNSLOGG	MM / DD / YYYY
STATUS	● Fullført

Dokumenthistorikk



05 / 20 / 2021
20:36:57 UTC

Sendt for underskriving til Bernt Skeie (bernt.skeie@prototech.no), Pål Tobiasson (pal@hatob.no), Tom Georg Olsen (tom.georg.olsen@miles.no), Birgit Liodden (birgitliodden@hotmail.com), Knut Olaf Nyborg (knut.nyborg@akercleanhydrogen.com) and Katharina Asting (katharina.asting@innokra.com) fra vegard@greenstat.no
IP: 92.220.219.156



05 / 21 / 2021
05:38:12 UTC

Vist av Pål Tobiasson (pal@hatob.no)
IP: 46.19.18.194



UNDERSKREVET

05 / 21 / 2021
05:39:28 UTC

Skrevet under av Pål Tobiasson (pal@hatob.no)
IP: 46.19.18.194









05 / 21 / 2021
07:06:36 UTC

Vist av Tom Georg Olsen (tom.georg.olsen@miles.no)
IP: 77.18.62.247

TITTEL	Greenstat Årsregnskap med noter 2020
FILNAVN	Årsregnskap med n...til signering.pdf
DOKUMENT-ID	d6382b1ca239f25f7898f03797340b2f85a0dd46
DATOFORMAT I TILSYNSLOGG	MM / DD / YYYY
STATUS	● Fullført

Dokumenthistorikk

 VIST	05 / 21 / 2021 07:07:08 UTC	Vist av Bernt Skeie (bernt.skeie@prototech.no) IP: 91.123.45.248
 UNDERSKREVET	05 / 21 / 2021 07:08:19 UTC	Skrevet under av Tom Georg Olsen (tom.georg.olsen@miles.no) IP: 77.18.62.247
 UNDERSKREVET	05 / 21 / 2021 07:08:39 UTC	Skrevet under av Bernt Skeie (bernt.skeie@prototech.no) IP: 91.123.45.248
 VIST	05 / 21 / 2021 07:50:26 UTC	Vist av Birgit Liodden (birgitliodden@hotmail.com) IP: 51.175.114.142
 UNDERSKREVET	05 / 21 / 2021 07:50:41 UTC	Skrevet under av Birgit Liodden (birgitliodden@hotmail.com) IP: 51.175.114.142
 VIST	05 / 21 / 2021 09:18:38 UTC	Vist av Katharina Asting (katharina.asting@innokra.com) IP: 85.165.102.190

TITTEL	Greenstat Årsregnskap med noter 2020
FILNAVN	Årsregnskap med n...til signering.pdf
DOKUMENT-ID	d6382b1ca239f25f7898f03797340b2f85a0dd46
DATOFORMAT I TILSYNSLOGG	MM / DD / YYYY
STATUS	● Fullført

Dokumenthistorikk

 UNDERSKREVET	05 / 21 / 2021 09:21:24 UTC	Skrevet under av Katharina Asting (katharina.asting@innokra.com) IP: 85.165.102.190
 VIST	05 / 24 / 2021 06:27:00 UTC	Vist av Knut Olaf Nyborg (knut.nyborg@akercleanhydrogen.com) IP: 46.9.42.51
 UNDERSKREVET	05 / 24 / 2021 06:27:44 UTC	Skrevet under av Knut Olaf Nyborg (knut.nyborg@akercleanhydrogen.com) IP: 46.9.42.51
 FULLFØRT	05 / 24 / 2021 06:27:44 UTC	Dokumentet er fullført.